

防犯対策

1 特殊詐欺被害防止対策

◆「有料サイトの登録料や未納料金」のメール、「登録完了」の画像は詐欺!

- 「支払わないと訴訟になる」などと脅され、電子マネーを購入させたり、収納代行を利用させるのは詐欺!

◆「還付金があるからATMへ行って」は詐欺!

- 市役所職員を名乗って「医療費の還付金がある」「近所のATMに行って」「電話でATMの手続を教える」などというのは詐欺!

◆「警察官」や「息子・孫」などをかたるオレオレ詐欺にだまされないで!

- 警察官を名乗って「犯人があなたの口座を狙っている」「キャッシュカードが偽造されている」「通帳やキャッシュカード、現金を預かります」というのは詐欺!
- 孫や息子を名乗って「風邪を引いている」「携帯電話を無くした」「トラブルでお金が必要だ」というのは詐欺!



2 外出時の犯罪被害防止対策

◆乗り物盗の被害防止

- 自転車・オートバイは、管理の行き届いた駐輪場を利用し、自宅に駐輪する場合でも**備付けの鍵**を掛けましょう。
- 自転車やオートバイは必ず防犯登録をしましょう。

◆車上ねらいの被害防止

- 必ずドアロックをして、車内に物を置かないようにしましょう。
- 「貴重品は入ってない」とバッグを置いても犯人には分かりません。



~置かないで 車の中は 金庫じゃない~

◆ひったくりの被害防止

- カバンは**車道側に持たない**ようにしましょう。
- カバンは**たすき掛け**にして持ちましょう。
- 自転車の**前カゴ**には防犯ネットを付けましょう。



3 空き巣・忍込み被害防止対策

- 家にいるときも、出かけるときも**必ずカギを確認**しましょう。
- 外出時は、家の中が見えないよう**窓のカーテンを閉め**ましょう。
- 長期不在のときは、隣の人に「**〇日まで不在**」と伝えておきましょう。



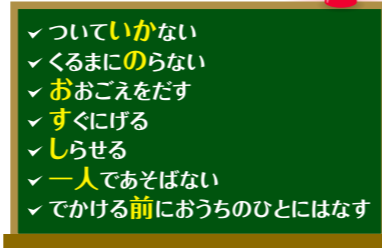
4 子ども・女性を守る対策

◆子どもを犯罪から守るために

- 子どもの「危険回避能力」を高めるため、自宅や学校で「**いかにおすしー人前**」を教えましょう。

◆性犯罪被害に遭わないために

- 「電話をかけながら」「音楽を聴きながら」歩かないようにしましょう。
- 「危ない!」と思ったら「**大声・逃げる・防犯ブザーの活用**」を!
- 暗い道は危険です。できるだけ**明るく、人通りの多い場所**を歩きましょう。



犯罪と防犯

平成29年中の宮城県内の概要



平成29年防犯ポスターコンクール小学生の部最優秀作品
美里町立不動堂小学校5年 櫻井凜乃さんの作品

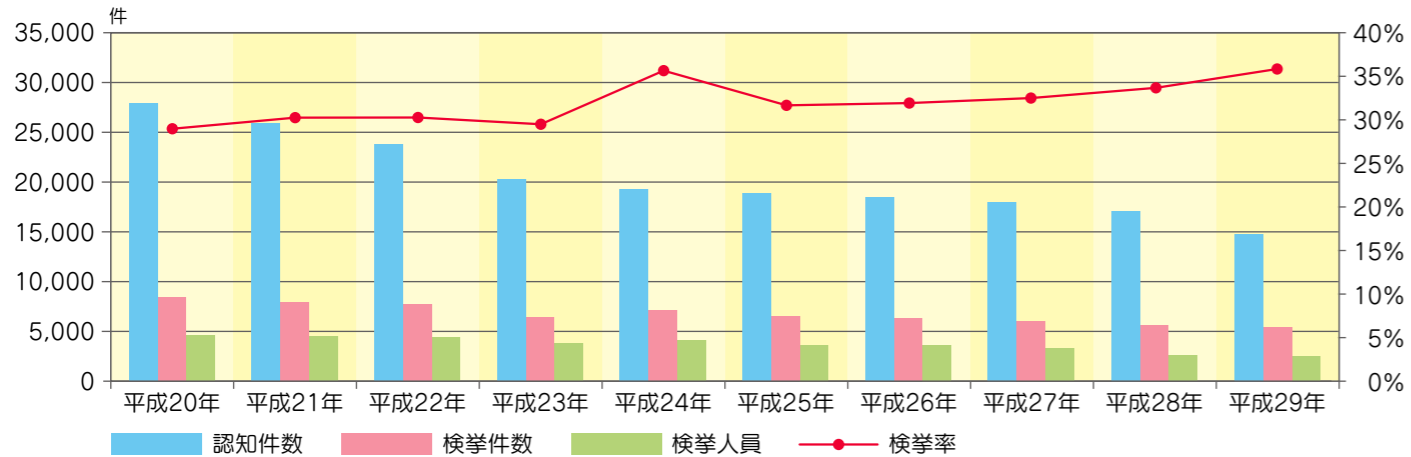
平成29年中の犯罪発生の特徴

- 1 刑法犯認知件数は14,929件で、前年比で-1,537件(-9.3%)と大きく減少し、平成14年以降16年連続の減少となった。
- 2 空き巣や忍込みなどの侵入窃盗は1,538件、前年比で-394件(-20.4%)と大きく減少した。
- 3 オレオレ詐欺などの特殊詐欺は、342件(被害額約4億5,100万円)で、前年比72件増加し、被害額は約2億1,436万円減少した。

宮城県警察本部
(公社)宮城県防犯協会連合会
宮城県防犯設備士協会

1 刑法犯認知・検挙状況の推移(過去10年間)

	平成20年	平成21年	平成22年	平成23年	平成24年	平成25年	平成26年	平成27年	平成28年	平成29年
認知件数	28,583	25,859	24,614	20,605	19,561	19,367	18,630	17,742	16,466	14,929
検挙件数	8,382	7,894	7,518	6,125	6,896	6,176	5,981	5,859	5,599	5,326
検挙人員	4,949	4,750	4,549	3,899	4,001	3,527	3,537	3,457	3,209	3,205
検挙率	29.3%	30.5%	30.5%	29.7%	35.3%	31.9%	32.1%	33.0%	34.0%	35.7%



2 市区町村別刑法犯認知件数

市区町村	認知件数	前年比	人口 (H29.11末)	刑法犯認知件数上位3罪種(手口)					
				1	件数	2	件数	3	件数
宮城県	14,929	-1,537	2,313,055	自転車盗	2,562	万引き	2,159	器物損壊等	1,702
青葉区	2,898	-273	292,703	自転車盗	665	万引き	517	非侵入盗その他	317
宮城野区	1,678	-130	189,916	自転車盗	365	非侵入盗その他	204	器物損壊等	199
若林区	996	-105	134,973	自転車盗	220	器物損壊等	161	非侵入盗その他	116
太白区	1,263	-227	228,020	自転車盗	264	万引き	174	器物損壊等	159
泉区	1,164	77	215,024	万引き	232	非侵入盗その他	164	自転車盗	144
石巻市	869	-128	146,301	自転車盗	139	万引き	135	器物損壊等	104
塩竈市	345	-85	54,895	自転車盗	64	万引き	45	器物損壊等	30
気仙沼市	200	-9	65,020	万引き	34	器物損壊等	26	非侵入盗その他	20
白石市	194	-68	34,781	器物損壊等	31	詐欺	24	万引き	19
名取市	574	-48	78,438	自転車盗	101	万引き	79	器物損壊等	71
角田市	118	-66	29,732	自転車盗	21	非侵入盗その他	17	万引き	14
多賀城市	564	-39	62,513	自転車盗	116	万引き	83	器物損壊等	60
岩沼市	240	-45	44,289	器物損壊等	40	万引き	39	自転車盗	32
登米市	321	-5	81,175	万引き	46	非侵入盗その他	40	器物損壊等	37
栗原市	290	-66	69,477	万引き	56	非侵入盗その他	40	器物損壊等	32
東松島市	213	-79	40,236	自転車盗	29	器物損壊等	28	非侵入盗その他	23
大崎市	881	-62	132,401	万引き	147	自転車盗	109	器物損壊等	102
富谷市	241	-1	52,610	万引き	62	非侵入盗その他	40	自転車盗	30
蔵王町	58	-11	12,350	非侵入盗その他	9	自転車盗	6	器物損壊等	6
七ヶ宿町	4	-15	1,437	詐欺	1	工事壊ならい	1	自転車盗	1

市区町村	認知件数	前年比	人口 (H29.11末)	刑法犯認知件数上位3罪種(手口)					
				1	件数	2	件数	3	件数
大河原町	140	-32	23,655	自転車盗	23	万引き	18	器物損壊等	16
村田町	29	-21	11,238	住居侵入	4	車上ねらい	4	器物損壊等	3
柴田町	219	-35	38,020	自転車盗	58	万引き	19	非侵入盗その他	18
川崎町	31	-1	8,920	詐欺	6	非侵入盗その他	4	器物損壊等	3
丸森町	45	-34	13,939	非侵入盗その他	7	万引き	6	自転車盗	5
巨理町	159	-17	33,821	器物損壊等	27	自転車盗	19	詐欺	13
山元町	64	-11	12,415	非侵入盗その他	10	工事壊ならい	7	事務所荒し	5
松島町	55	-40	14,497	自転車盗	11	非侵入盗その他	8	器物損壊等	7
七ヶ浜町	50	-5	19,024	器物損壊等	9	非侵入盗その他	9	自転車盗	6
利府町	212	-64	36,229	万引き	38	非侵入盗その他	35	車上ねらい	26
大和町	192	42	28,729	車上ねらい	34	器物損壊等	27	非侵入盗その他	22
大郷町	52	21	8,237	器物損壊等	18	色情ねらい	9	自転車盗	3
大衡村	40	-20	5,874	非侵入盗その他	13	器物損壊等	9	器物ねらい	4
色麻町	36	21	7,011	非侵入盗その他	9	詐欺	4	万引き	2
加美町	118	19	23,901	万引き	21	非侵入盗その他	17	忍込み	14
涌谷町	108	1	16,636	自転車盗	26	器物損壊等	15	万引き	14
美里町	141	-9	24,720	自転車盗	24	万引き	22	器物損壊等	19
女川町	46	21	6,656	非侵入盗その他	8	車上ねらい	5	詐欺	4
南三陸町	48	8	13,242	非侵入盗その他	11	空き巣	6	器物損壊等	5
発生地不明	33	4							

3 自転車盗の発生状況

	被害件数	被害者の属性	
		施錠あり	施錠なし
平成29年	2,562	961 (37.5%)	1,601 (62.5%)
平成28年	3,151	1,199 (38.1%)	1,952 (61.9%)
増減	-589	-238	-351

自転車盗職業別被害者(上位5つ、平成29年中)

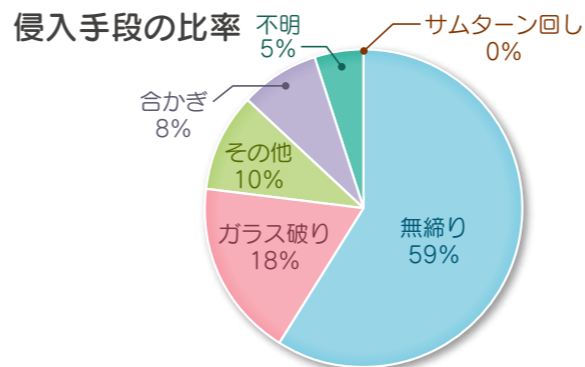
順位	被害者	件数	全体に占める割合
1	高校生	526	20.5%
2	大学生	425	16.6%
3	中学生	239	9.3%
4	事務員	197	7.7%
5	専修学校生等	164	6.4%
	合計	1,551	60.5%

4 侵入盗の発生状況

	空き巣	忍込み	居空き	その他	合計
平成29年	540	279	33	686	1,538
平成28年	581	291	27	1,033	1,932
増減	-41	-12	6	-347	-394

※「その他」は事務所荒し、出店荒し、金庫破りなどの住宅以外を対象とした侵入盗

	空き巣	忍込み	居空き	その他	合計
無締り	312	247	30	319	908
ガラス破り	83	13	1	172	269
その他	66	11	1	81	159
合かぎ	37	3	0	85	125
不明	40	5	1	29	75
サムターン回し	2	0	0	0	2
総計	540	279	33	686	1,538



6 特殊詐欺の発生状況(市区町村別の被害者)

市区町村	振り込め詐欺					類似詐欺	特殊詐欺合計	増減
	オレオレ	架空請求	融資保証金	運付金等	小計			
青葉区	16	22	3	21	62	1	63	15
宮城野区	11	13	4	7	35	0	35	7
若林区	7	10	1	1	19	0	19	5
太白区	13	26	1	12	52	1	53	21
泉区	14	8	2	9	33	0	33	-3
石巻市	0	6	1	0	7	0	7	-9
塩竈市	1	6	0	0	7	0	7	0
気仙沼市	0	2	1	0	3	0	3	-1
白石市	1	9	1	0	11	0	11	5
名取市	0	5	1	0	6	0	6	-2
角田市	1	3	1	0	5	0	5	5
多賀城市	3	6	0	0	9	1	10	2
岩沼市	2	1	0	2	5	0	5	-4
登米市	0	3	0	0	3	0	3	2
栗原市	2	2	1	0	5	0	5	3
東松島市	1	2	1	0	4	0	4	-1
大崎市	4	12	0	3	19	1	20	3
富谷市	0	1	0	0	1	0	1	-2
蔵王町	0	1	0	0	1	0	1	-1
七ヶ宿町	0	1	0	0	1	0	1	1
大河原町	0	1	0	1	2	0	2	2
村田町	0	1	0	0	1	0	1	1
柴田町	0	4	0	6	10	0	10	9
川崎町	0	2	1	0	3	0	3	3
丸森町	1	2	1	0	4	0	4	1
巨理町	3	4	0	0	7	0	7	6
山元町	0	0	0	1	1	0	1	-2
松島町	0	1	0	0	1	0	1	-1
七ヶ浜町	0	1	0	0	1	0	1	1
利府町	0	0	0	0	0	0	0	-2
大和町	1	0	2	0	3	0	3	-2
大郷町	0	2	0	0	2	0	2	0
大衡村	0	0	0	0	0	0	0	0
色麻町	0	1	0	0	1	0	1	1
加美町	0	2	2	0	4	0	4	3
涌谷町	0	0	0	0	0	0	0	-1
美里町	0	2	0	2	4	0	4	2
女川町	0	0	0	0	0	0	0	0
南三陸町	0	2	0	0	2	0	2	2
他県	0	4	0	0	4	0	4	3
合計	81	168	24	65	338	4	342	72

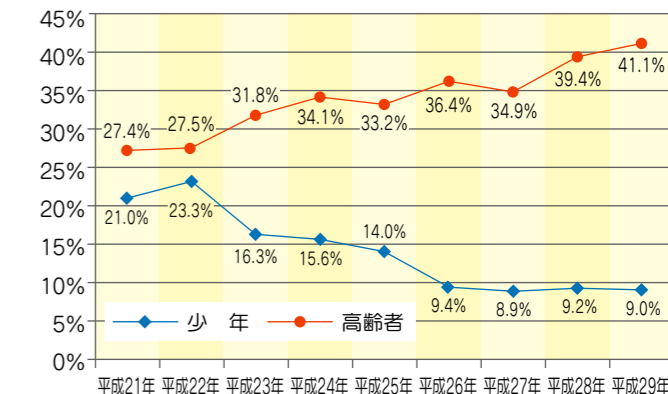
5 万引き被害の状況

	平成29年	平成28年	増減	増減率
被害件数	2,159	1,973	186	9.4%

被害多発品目			被害多発場所		
品目	件数	全体に占める割合	場所	件数	全体に占める割合
1 食料品類	996	46.1%	1 総合スーパー	639	29.6%
2 衣料品類	260	12.0%	2 デパート	268	12.4%
3 機械類	153	7.1%	3 コビエストア	260	12.0%
4 バック・財布類	118	5.5%	4 ホームセンター	127	5.9%
5 書籍	111	5.1%	5 ドラッグストア	91	4.2%
合計	1,638	75.9%	合計	1,385	64.2%

※「被害多発品目」「被害多発場所」はいずれも平成29年中

検挙人員に占める犯罪少年・高齢者の割合の推移(平成21年~29年)



7 声かけ事案等の発生状況

声かけ事案等発生状況【年齢別】										
	声かけ	つきまとい	公衆わいせつ	迷訪案別	子ども乗車	軽犯罪法	暴行等	その他	合計	増減
13歳未満	56	3	79	32	320	1	34	97	622	87
13歳以上20歳未満	134	34	147	218	0	66	41	54	694	-69
20歳以上	61	41	141	266	0	85	46	67	707	43
合計	251	78	367	516	320	152	121	218	2,023	61

声かけ事案等発生状況【市区町村別】					
市区町村別	発生件数	増減	市区町村別	発生件数	増減
青葉区	438	16	村田町	2	1
宮城野区	204	-62	柴田町	18	-20
若林区	157	48	川崎町	3	3
太白区	300	38	丸森町	2	-3
泉区	143	-44	巨理町	29	15
石巻市	97	17	山元町	6	4
塩竈市	47	-5	松島町	11	3
気仙沼市	32	-7	七ヶ浜町	7	-4
白石市	32	-10	利府町	24	5
名取市	76	4	大和町	16	-9
角田市	17	2	大郷町	1	-1