

# 犯罪と防犯

令和5年中の宮城県内の犯罪発生状況

## 市区町村別特殊詐欺認知件数 (令和5年・暫定値)

認知件数	オレオレ	預貯金	架空料金請求	還付金	融資保証金	金融商品	キャンセル	交際あっせん	その他	キャッシュカード詐欺	合計
仙台市青葉区	13	7	30	6	1	8	0	1	2	8	76
仙台市宮城野区	4	4	13	5	0	0	0	1	0	3	29
仙台市若林区	3	1	10	0	1	2	0	0	0	0	17
仙台市太白区	4	5	18	7	2	6	0	0	2	2	46
仙台市泉区	3	3	22	7	0	7	0	0	1	8	51
石巻市	2	0	6	0	1	1	0	0	0	0	10
塩竈市	2	0	4	0	1	0	0	0	1	0	8
気仙沼市	0	0	3	2	0	1	0	0	0	0	6
白石市	0	0	2	0	1	2	0	0	0	0	5
名取市	1	0	4	3	0	1	0	0	0	0	9
角田市	0	0	2	0	0	2	0	0	0	1	5
多賀城市	0	0	4	0	0	0	0	0	0	1	5
岩沼市	0	0	5	3	0	1	0	0	0	0	9
登米市	0	0	3	2	3	0	0	0	0	1	9
栗原市	0	0	3	1	0	0	0	0	0	0	4
東松島市	0	0	1	0	0	0	0	0	0	0	1
大崎市	0	0	9	2	0	0	0	0	1	0	12
富谷市	0	0	3	0	0	0	0	0	1	0	4
蔵王町	0	0	0	1	0	0	0	0	0	0	1
七ヶ宿町	0	0	1	0	0	0	0	0	0	0	1
大河原町	0	0	4	0	1	1	0	0	0	0	6
村田町	0	0	2	0	0	0	0	0	0	0	2
柴田町	0	0	5	0	0	1	0	0	0	0	6
川崎町	0	0	0	0	0	0	0	0	0	0	0
丸森町	0	0	1	1	0	0	0	0	0	0	2
亶理町	0	0	3	3	0	1	0	0	0	0	7
山元町	0	0	0	1	0	0	0	0	0	0	1
松島町	0	0	3	0	0	0	0	0	0	0	3
七ヶ浜町	0	0	0	2	0	0	0	0	0	0	2
利府町	0	0	1	0	0	0	0	0	0	0	1
大和町	0	0	1	0	0	0	0	0	0	0	1
大郷町	0	0	0	1	0	0	0	0	0	0	1
大衡村	0	0	0	0	0	0	0	0	0	0	0
色麻町	0	0	0	0	0	0	0	0	0	0	0
加美町	0	0	2	3	0	1	0	0	0	0	6
涌谷町	0	0	0	0	0	0	0	0	0	0	0
美里町	0	0	0	1	0	0	0	0	0	0	1
女川町	0	0	0	0	0	0	0	0	0	0	0
南三陸町	0	0	2	0	0	0	0	0	1	0	3
宮城県内	0	0	1	0	0	0	0	0	0	0	1
他 県	0	0	1	0	0	0	0	0	0	0	1
合計	32	20	169	51	11	35	0	1	8	25	352

## 市区町村別特殊詐欺被害金額 (令和5年・暫定値) ※概数につき、各項目の合計や増減が合わない場合があります

被害金額	オレオレ	預貯金	架空料金請求	還付金	融資保証金	金融商品	キャンセル	交際あっせん	その他	キャッシュカード詐欺	合計
仙台市青葉区	6,820	2,309	3,644	394	154	10,194	0	4	455	2,024	25,998
仙台市宮城野区	2,168	1,301	701	246	0	0	0	0	0	300	4,716
仙台市若林区	349	140	916	0	15	76	0	0	0	0	1,496
仙台市太白区	944	468	2,567	1,322	203	6,766	0	0	177	75	12,522
仙台市泉区	1,005	1,107	2,592	380	0	10,712	0	0	192	562	16,550
石巻市	350	0	3,218	0	134	2,050	0	0	0	0	5,752
塩竈市	300	0	487	0	6	0	0	0	155	0	948
気仙沼市	0	0	106	100	0	160	0	0	0	0	366
白石市	0	0	125	0	228	870	0	0	0	0	1,223
名取市	102	0	125	237	0	620	0	0	0	0	1,084
角田市	0	0	51	0	0	1,908	0	0	0	300	2,259
多賀城市	0	0	2,408	0	0	0	0	0	0	120	2,528
岩沼市	0	0	264	230	0	506	0	0	0	0	1,000
登米市	0	0	1,846	181	15	0	0	0	0	400	2,442
栗原市	0	0	71	150	0	0	0	0	0	0	221
東松島市	0	0	430	0	0	0	0	0	0	0	430
大崎市	0	0	232	114	0	0	0	0	250	0	596
富谷市	0	0	277	0	0	0	0	0	526	0	803
蔵王町	0	0	0	10	0	0	0	0	0	0	10
七ヶ宿町	0	0	30	0	0	0	0	0	0	0	30
大河原町	0	0	174	0	13	79	0	0	0	0	266
村田町	0	0	88	0	0	0	0	0	0	0	88
柴田町	0	0	273	0	0	882	0	0	0	0	1,155
川崎町	0	0	0	0	0	0	0	0	0	0	0
丸森町	0	0	138	499	0	0	0	0	0	0	637
亶理町	0	0	512	429	0	737	0	0	0	0	1,678
山元町	0	0	0	300	0	0	0	0	0	0	300
松島町	0	0	1,428	0	0	0	0	0	0	0	1,428
七ヶ浜町	0	0	0	141	0	0	0	0	0	0	141
利府町	0	0	30	0	0	0	0	0	0	0	30
大和町	0	0	24	0	0	0	0	0	0	0	24
大郷町	0	0	0	120	0	0	0	0	0	0	120
大衡村	0	0	0	0	0	0	0	0	0	0	0
色麻町	0	0	0	0	0	0	0	0	0	0	0
加美町	0	0	40	549	0	1,200	0	0	0	0	1,789
涌谷町	0	0	0	0	0	0	0	0	0	0	0
美里町	0	0	0	39	0	0	0	0	0	0	39
女川町	0	0	0	0	0	0	0	0	0	0	0
南三陸町	0	0	27	0	0	0	0	0	100	0	127
宮城県内	0	0	8,563	0	0	0	0	0	0	0	8,563
他 県	0	0	119	0	0	0	0	0	0	0	119
合計	12,038	5,325	31,506	5,439	768	36,761	0	4	1,756	3,882	97,478

(単位:万円)

## ～犯罪被害に遭わないために～

- 自転車盗被害を防ぐため、駐輪するときは必ずカギをかけましょう!
- 特殊詐欺の犯人と話しをしないために、防犯機能付き電話機や特殊詐欺電話撃退装置を活用しましょう。
- パソコンに「ウイルスに感染した。サポートセンターに連絡を」などと表示がされたら、サポート詐欺です。表示された番号には連絡せず、警察にご相談ください。
- 投資名目の金融商品詐欺の被害が急増しています。SNSなどで投資を勧誘されたら要注意!個人口座には絶対に送金しないでください!

お問合せ先 宮城県警察本部生活安全企画課 ☎022-221-7171 (内線3034～3036)



令和5年度防犯ポスターコンクール小学生の部 最優秀作品  
石巻市立蛇田小学校2年 支倉由久さんの作品

## 令和5年中の犯罪発生の特徴

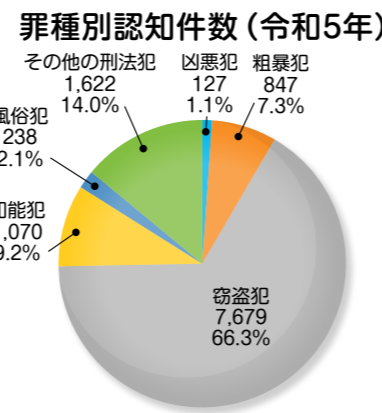
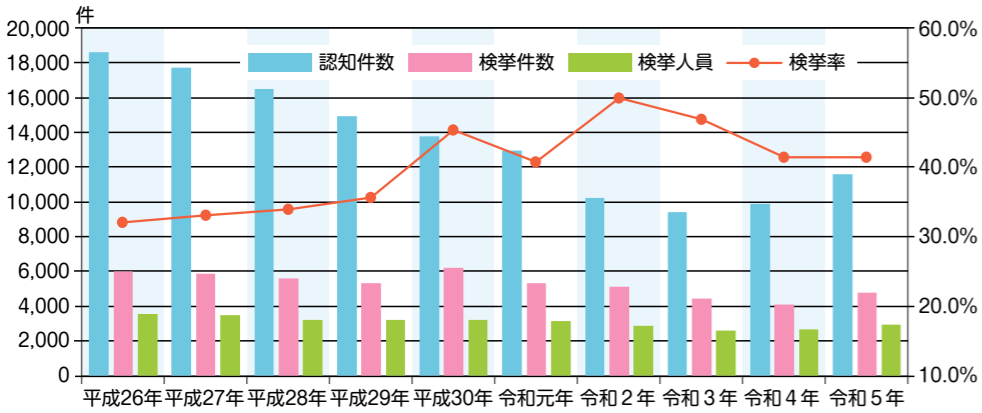
- 1 刑法犯認知件数は11,583件(確定値)であり、前年比1,686件(17.0%)増加しました。
- 2 窃盗犯は7,679件で、刑法犯全体の約66.3%を占めています。窃盗犯のうち自転車盗が1,924件、万引きが1,701件発生しています。
- 3 特殊詐欺の被害は352件、約9億7,478万円(暫定値)であり、被害件数は前年比29件、被害金額は約4億6,892万円増加しました。

宮城県警察本部  
(公社)宮城県防犯協会連合会  
宮城県防犯設備士協会



# 1 刑法犯認知・検挙状況の推移(過去10年間)【確定値】

	平成26年	平成27年	平成28年	平成29年	平成30年	令和元年	令和2年	令和3年	令和4年	令和5年
認知件数	18,630	17,742	16,466	14,929	13,755	12,979	10,193	9,398	9,897	11,583
検挙件数	5,981	5,859	5,599	5,326	6,226	5,295	5,090	4,402	4,099	4,789
検挙人員	3,537	3,457	3,209	3,205	3,205	3,113	2,872	2,602	2,680	2,904
検挙率	32.1%	33.0%	34.0%	35.7%	45.3%	40.8%	49.9%	46.8%	41.4%	41.3%



# 2 刑法犯認知件数【市区町村別】

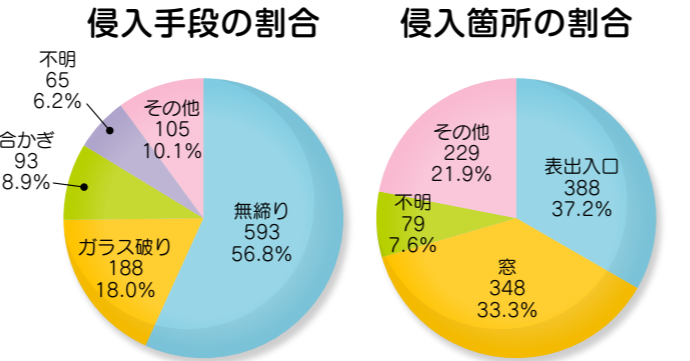
市区町村	認知件数	前年比	刑法犯認知件数の多い罪種・手口			
			1	件数	2	件数
宮城県	11,583	+1,686	自転車盗	1,924	万引き	1,701
仙台市青葉区	2,286	+267	自転車盗	476	万引き	352
仙台市宮城野区	1,160	+197	自転車盗	300	非侵入窃盗その他	143
仙台市若林区	642	-68	自転車盗	154	万引き	87
仙台市太白区	1,162	+269	自転車盗	221	万引き	196
仙台市泉区	837	+188	万引き	129	自転車盗	108
石巻市	843	+136	自転車盗	181	万引き	128
塩竈市	223	+48	非侵入窃盗その他	41	自転車盗	37
気仙沼市	194	+41	万引き	45	非侵入窃盗その他	35
白石市	158	-15	非侵入窃盗その他	28	器物損壊等	21
名取市	360	+18	万引き	79	自転車盗	61
角田市	148	+37	万引き	26	非侵入窃盗その他	22
多賀城市	382	+122	自転車盗	111	万引き	70
岩沼市	188	+20	自転車盗	36	万引き	29
登米市	309	+62	非侵入窃盗その他	66	万引き	51
栗原市	213	+29	非侵入窃盗その他	41	万引き	29
東松島市	182	+40	非侵入窃盗その他	47	器物損壊等	25
大崎市	535	+98	万引き	87	非侵入窃盗その他	73
富谷市	133	+16	万引き	37	器物損壊等	17
蔵王町	47	-13	非侵入窃盗その他	12	侵入窃盗その他	4
七ヶ宿町	6	+4	非侵入窃盗その他	3	器物損壊等	2

市区町村	認知件数	前年比	刑法犯認知件数の多い罪種・手口			
			1	件数	2	件数
大河原町	136	+23	非侵入窃盗その他	25	詐欺	22
村田町	43	+6	詐欺	12	器物損壊等	7
柴田町	193	+25	自転車盗	68	詐欺	27
川崎町	26	+2	職場ねらい	5	非侵入窃盗その他	4
丸森町	40	-6	工事場ねらい	11	非侵入窃盗その他	6
亶理町	167	+43	万引き	26	器物損壊等	23
山元町	44	+1	非侵入窃盗その他	14	器物損壊等	5
松島町	62	+17	自転車盗	9	器物損壊等	9
七ヶ浜町	49	+17	非侵入窃盗その他	8	空き巣	4
利府町	172	+11	万引き	62	非侵入窃盗その他	24
大和町	130	+4	居空き	27	万引き	22
大郷町	42	+11	非侵入窃盗その他	11	工事場ねらい	10
大衡村	35	+1	非侵入窃盗その他	12	倉庫荒し	4
色麻町	15	-5	非侵入窃盗その他	6	倉庫荒し	3
加美町	103	+34	万引き	18	非侵入窃盗その他	17
涌谷町	67	-4	非侵入窃盗その他	26	万引き	8
美里町	75	+4	万引き	14	倉庫荒し	13
女川町	28	+8	車上ねらい	5	器物損壊等	4
南三陸町	45	+13	器物損壊等	6	非侵入窃盗その他	6
発生地不明	103	-15				

# 3 侵入窃盗の発生状況

	空き巣	忍込み	居空き	その他	合計
令和4年	299	195	14	510	1,018
令和5年	331	195	49	469	1,044
増減	+32	±0	+35	-41	+26

	空き巣	忍込み	居空き	その他	合計
無締り	175	179	44	195	593
ガラス破り	57	8	1	122	188
合かぎ	38	2	1	52	93
不明	37	4	3	21	65
その他	24	2	0	79	105
合計	331	195	49	469	1,044



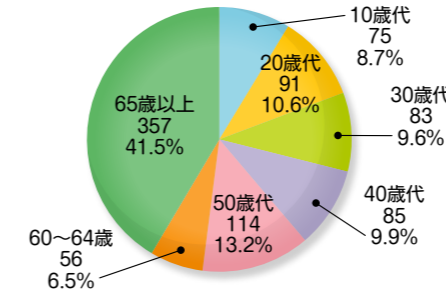
# 4 万引きの発生状況

	令和4年	令和5年	増減
認知件数	1,474	1,701	+227

被害品	被害件数	割合
食料品類	839	49.3%
衣料品類	171	10.1%
機械類	112	6.6%
化粧品類	108	6.3%
書籍	106	6.2%
その他	365	21.5%
合計	1,701	100.0%

被害(発生)場所	件数	割合
商業施設(デパート、スーパーマーケットなど)	980	57.6%
コンビニエンスストア	372	21.9%
ドラッグストア	207	12.2%
その他	142	8.3%
合計	1,701	100.0%

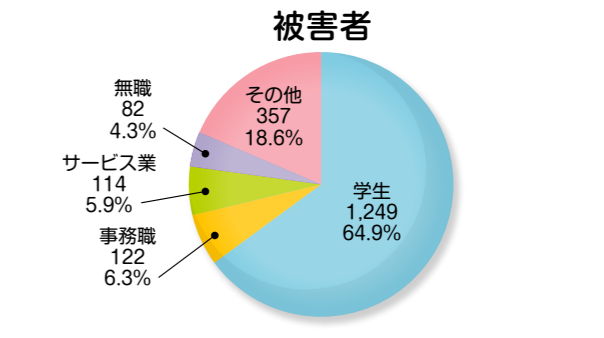
# 年代別検挙人員(犯行時の年齢)



# 5 自転車盗の発生状況

	被害件数	うち施錠なし	施錠なしの割合
令和4年	1,295	871	67.3%
令和5年	1,924	1,413	73.4%
増減	+629	+542	-

被害(発生)場所	件数	割合
住宅(一戸建住宅、共同住宅など)	816	42.4%
駐輪場	420	21.8%
商業施設(デパート、スーパーマーケットなど)	205	10.7%
道路上	84	4.4%
その他	399	20.7%
合計	1,924	100.0%



# 6 声かけ事案等の認知状況

	声かけ・つきまとい	特異事案	合計	増減
合計	242	1,216	1,458	-178
うち13歳未満の子供	99	429	528	-37

※特異事案:公然わいせつ、迷防条例違反、子ども条例違反、軽犯罪法違反など  
※声かけ事案等の認知状況は暫定値

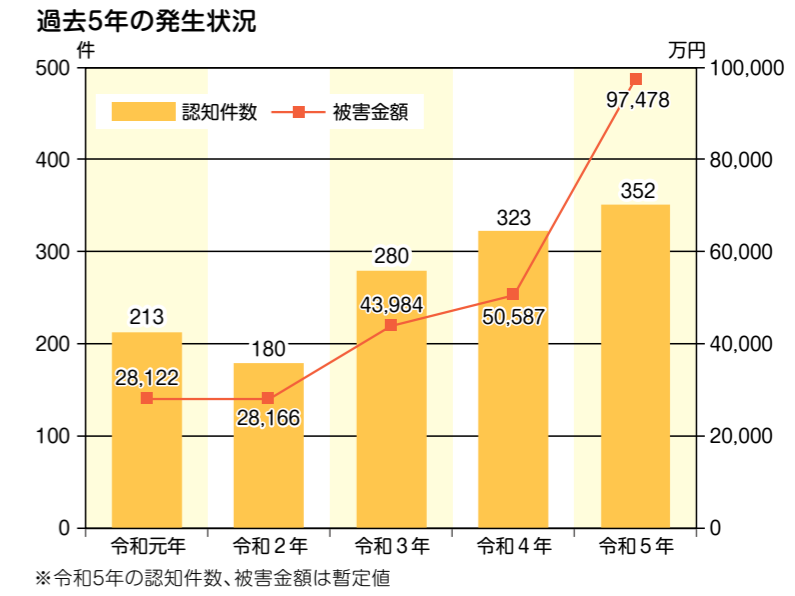
市区町村別	発生件数	増減	市区町村別	発生件数	増減
仙台市青葉区	330	-18	大河原町	15	-4
仙台市宮城野区	125	-57	村田町	3	-2
仙台市若林区	95	-10	柴田町	14	-6
仙台市太白区	140	-3	川崎町	0	-2
仙台市泉区	115	-25	丸森町	1	±0
石巻市	93	+3	亶理町	13	-6
塩竈市	30	-1	山元町	2	-6
気仙沼市	20	-12	松島町	13	+8
白石市	25	+7	七ヶ浜町	7	+3
名取市	59	+1	利府町	30	+3
角田市	7	-6	大和町	12	-5
多賀城市	52	+13	大郷町	1	-1
岩沼市	16	-7	大衡村	1	+1
登米市	29	-7	色麻町	0	-1
栗原市	18	-5	加美町	6	-5
東松島市	26	-6	涌谷町	9	+4
大崎市	100	-16	美里町	12	±0
富谷市	29	-8	女川町	6	+2
蔵王町	1	-4	南三陸町	3	±0
七ヶ宿町	0	±0	合計	1,458	-178

# 7 特殊詐欺の発生状況

認知件数	オレオレ	預貯金	架空料金請求	還付金	融資保証金	金融商品	キャンセル	交際あつせん	その他	キャッシュカード複製	合計
令和4年	48	43	124	49	4	0	0	0	0	55	323
令和5年	32	20	169	51	11	35	0	1	8	25	352
増減	-16	-23	+45	+2	+7	+35	±0	+1	+8	-30	+29

認知件数	オレオレ	預貯金	架空料金請求	還付金	融資保証金	金融商品	キャンセル	交際あつせん	その他	キャッシュカード複製	合計
令和4年	13,470	7,568	14,802	4,966	725	0	0	0	0	9,056	50,587
令和5年	12,038	5,325	31,506	5,439	768	36,761	0	4	1,756	3,882	97,478
増減	-1,432	-2,244	+16,704	+473	+44	+36,761	±0	+4	+1,756	-5,174	+46,892

※概数につき、各項目の合計や増減が合わない場合があります



※令和5年の認知件数、被害金額は暫定値