

防犯CSR

CSRとは、「Corporate Social Responsibility」の略であり、日本語だと「企業等の社会的責任」と翻訳されます。

企業が社会の一員として果たすべき責任を意味し、近年では、多くの事業者等の皆様が、環境保全や社会福祉等のCSRに積極的に取り組んでいます。

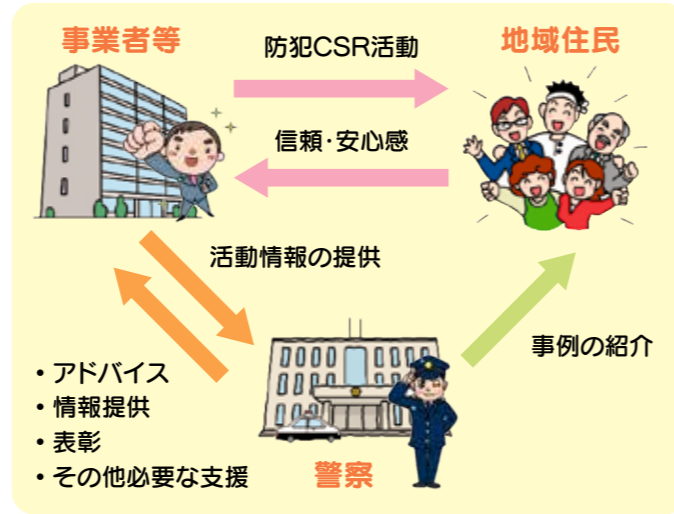
その中で、自ら企画・立案し、犯罪の被害防止など地域に貢献する取組を「防犯CSR」といいます。

防犯CSRの広報・啓発活動の例

- 自社製品のパッケージ等に防犯標語等を掲載する。
- 防犯標語を掲載した営業チラシ等を作成して配布する。
- 店内放送等で特殊詐欺被害防止等と呼び掛ける。
- 自社で持っている大型ビジョンやデジタルサイネージ等で防犯広報をする。
- 自社で持っているキャラクター等を活用したポスターやチラシ、グッズ等を作成する。 など

防犯CSRの防犯活動の例

- 外回りの車両にドライブレコーダーを設置する。
- 防犯ボランティア団体等に活動物品を提供する。
- 防犯パトロールを実施する。(青パトによるパトロールを含む)
- 公共空間に向けた防犯カメラを設置する。
- 自社のノウハウを利用した防犯教室(講座)を実施する。
- 特殊詐欺の寸劇を披露する。 など



犯罪と防犯

令和元年中の宮城県内の概要




令和元年防犯ポスターコンクール小学生の部最優秀作品
角田市立角田小学校6年大石実夢さんの作品

令和元年中の犯罪発生の特徴

- 1 刑法犯認知件数は12,979件で、前年比で-776件(-5.6%)と大きく減少し、平成14年以降18年連続の減少となりました。
- 2 空き巣や忍込みなどの侵入窃盗は1,378件で、前年比で303件(-18.0%)減少しました。
- 3 オレオレ詐欺などの特殊詐欺は、213件(被害額約2億8,122万円)で、前年比で32件減少し、被害額も約7,580万円減少しました。

宮城県警察本部
(公社)宮城県防犯協会連合会
宮城県防犯設備士協会



ながら見守り活動

ながら見守り活動とは、日常生活や事業活動をしながら子どもを見守る活動です。

子供を狙った犯罪や不審者情報等が増加しており、登下校時の子供の安全対策が重要となっています。買い物、犬の散歩、ウォーキング、通勤や通学などの普段どおりの生活をしながら、または仕事をしながら、子供たちの見守りをしましょう。

また、不審者等を見かけたら、110番通報するようお願いします。

特殊詐欺被害防止



カードを預かるは詐欺!!

警察官、金融機関職員や百貨店店員等を名乗った電話で「お金」「キャッシュカード」「暗証番号」は詐欺です。

電話機を活用して詐欺をブロック!!

迷惑電話防止機能付きの電話機や留守番電話機能を活用して、詐欺の犯人からの電話を直接受けないようにしましょう。

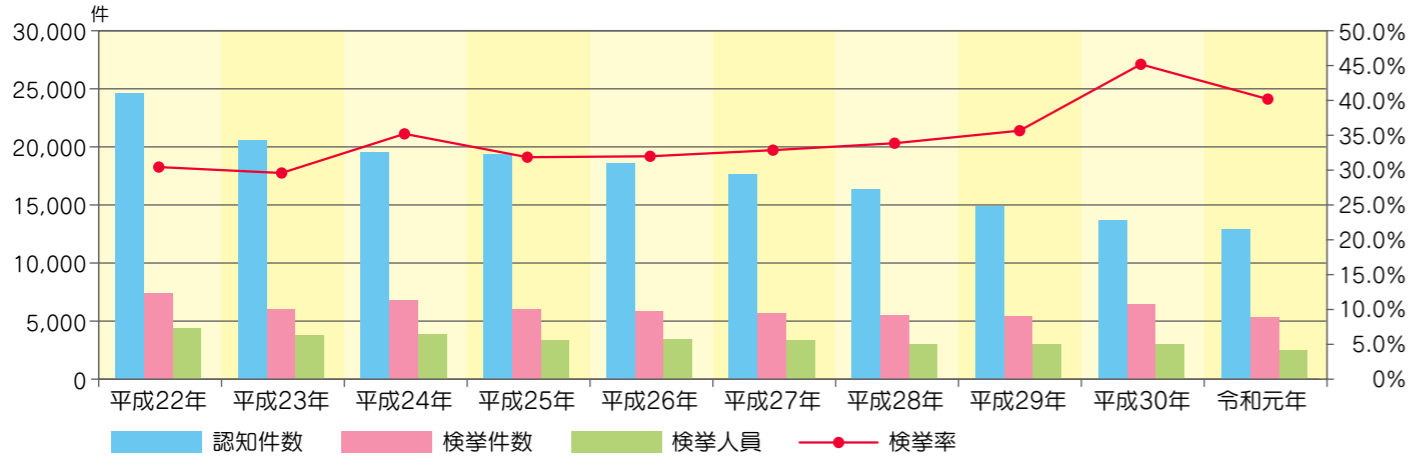
家族の絆で詐欺をブロック!!

普段から、家族で連絡を取り合ったり、家族間で「合言葉」を決めて、家族みんなが特殊詐欺被害に遭わないようにしましょう。

お問い合わせ先 宮城県警察本部生活安全企画課 ☎ 022-221-7171 (内3035)

1 刑法犯認知・検挙状況の推移 (過去10年間)

	平成22年	平成23年	平成24年	平成25年	平成26年	平成27年	平成28年	平成29年	平成30年	令和元年
認知件数	24,614	20,605	19,561	19,367	18,630	17,742	16,466	14,929	13,755	12,979
検挙件数	7,518	6,125	6,896	6,176	5,981	5,859	5,599	5,326	6,226	5,295
検挙人員	4,549	3,899	4,001	3,527	3,537	3,457	3,209	3,205	3,205	3,113
検挙率	30.5%	29.7%	35.3%	31.9%	32.1%	33.0%	34.0%	35.7%	45.3%	40.8%



2 市区町村別刑法犯認知件数

市区町村	認知件数	前年比	人口 (R1.12月末)	刑法犯認知件数上位3罪種(手口)			
				1 件数	2 件数	3 件数	件数
宮城県	12,979	-776	2,301,194	自転車盗 2,065	万引き 1,973	非侵入盗その他 1,572	
青葉区	2,618	50	311,392	自転車盗 543	万引き 437	非侵入盗その他 298	
宮城野区	1,334	-79	196,483	自転車盗 290	万引き 188	非侵入盗その他 175	
若林区	910	-116	138,236	非侵入盗その他 139	自転車盗 119	万引き 108	
太白区	1,223	-80	231,445	自転車盗 219	万引き 199	非侵入盗その他 154	
泉区	1,031	-29	213,050	万引き 204	自転車盗 141	非侵入盗その他 138	
石巻市	787	-66	140,884	自転車盗 149	器物損壊等 109	万引き 99	
塩竈市	267	-1	52,530	自転車盗 47	万引き 38	器物損壊等 26	
気仙沼市	217	-4	60,660	万引き 30	器物損壊等 25	詐欺 22	
白石市	173	2	33,283	万引き 30	非侵入盗その他 20	車上ねらい 19	
名取市	448	35	78,925	万引き 90	自転車盗 59	非侵入盗その他 57	
角田市	112	17	28,430	万引き 13	自転車盗 13	非侵入盗その他 13	
多賀城市	480	42	62,068	自転車盗 129	万引き 76	非侵入盗その他 50	
岩沼市	250	51	44,417	万引き 38	器物損壊等 30	自転車盗 29	
登米市	282	-29	77,548	車上ねらい 37	非侵入盗その他 37	万引き 36	
栗原市	203	-141	65,089	車上ねらい 34	万引き 31	非侵入盗その他 27	
東松島市	220	45	39,097	非侵入盗その他 49	万引き 28	器物損壊等 20	
大崎市	727	-283	128,666	万引き 105	車上ねらい 100	非侵入盗その他 90	
富谷市	156	-49	51,919	万引き 39	器物損壊等 28	非侵入盗その他 23	
蔵王町	75	32	11,515	さい銭ねらい 22	非侵入盗その他 13	万引き 7	
七ヶ宿町	5	3	1,300	非侵入盗その他 2	自動販売機ねらい 1	器物損壊等 1	

市区町村	認知件数	前年比	人口 (R1.12月末)	刑法犯認知件数上位3罪種(手口)			
				1 件数	2 件数	3 件数	件数
大河原町	105	-29	23,772	万引き 18	非侵入盗その他 13	自転車盗 10	
村田町	43	-2	10,739	忍込み 6	詐欺 6	万引き 4	
柴田町	225	-5	38,723	自転車盗 76	非侵入盗その他 17	器物損壊等 17	
川崎町	38	-2	8,549	車上ねらい 13	空き巣 6	倉庫荒し 3	
丸森町	39	9	12,710	非侵入盗その他 9	器物損壊等 6	自転車盗 4	
巨理町	121	-44	33,004	万引き 25	器物損壊等 17	非侵入盗その他 16	
山元町	31	-23	11,896	万引き 6	器物損壊等 6	車上ねらい 3	
松島町	86	20	13,424	車上ねらい 25	万引き 10	自転車盗 9	
七ヶ浜町	45	15	18,089	非侵入盗その他 6	自転車盗 5	傷害 5	
利府町	198	22	35,524	自転車盗 39	万引き 35	車上ねらい 23	
大和町	96	-65	28,644	万引き 17	車上ねらい 15	自転車盗 10	
大郷町	27	-29	7,847	車上ねらい 9	万引き 4	空き巣 3	
大衡村	21	-9	5,864	器物損壊等 6	車上ねらい 4	非侵入盗その他 3	
色麻町	24	-6	6,725	車上ねらい 8	倉庫荒し 3	非侵入盗その他 3	
加美町	92	2	22,145	器物損壊等 19	車上ねらい 16	万引き 16	
涌谷町	60	-11	15,576	忍込み 11	非侵入盗その他 11	自転車盗 8	
美里町	107	-7	24,035	万引き 18	非侵入盗その他 18	自転車盗 12	
女川町	17	6	5,820	非侵入盗その他 7	工事場ねらい 2	傷害 2	
南三陸町	33	-21	11,171	器物損壊等 9	車上ねらい 5	非侵入盗その他 4	
発生地不明	53	3					

3 自転車盗の発生状況

	被害件数	被害者の属性	
		施錠あり	施錠なし
令和元年	2,065	703 (34.0%)	1,362 (66.0%)
平成30年	2,098	688 (37.5%)	1,410 (62.5%)
増減	-33	15	-48

自転車盗職業別被害者(令和元年中)

被害者	件数	全体に占める割合
1 高校生	495	24.0%
2 大学生	362	17.5%
3 専修学校生等	185	9.0%
4 事務員	149	7.2%
5 中学生	140	6.8%
6 その他	734	35.5%
合計	2,065	-

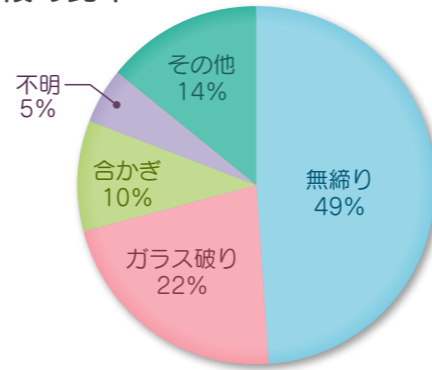
4 侵入盗の発生状況

	空き巣	忍込み	居空き	その他	合計
令和元年	492	211	27	648	1,378
平成30年	530	279	34	838	1,681
増減	-38	-68	-7	-190	-303

※「その他」は事務所荒し、出店荒し、金庫破りなどの住宅以外を対象とした侵入盗

	空き巣	忍込み	居空き	その他	合計
無締り	232	179	24	236	671
ガラス破り	104	13	2	184	303
合かぎ	42	2	0	98	142
不明	48	4	1	19	72
その他	66	13	0	111	190
総計	492	211	27	648	1,378

侵入手段の比率



6 特殊詐欺の発生状況(被害者の居住市区町村別)

市区町村	特殊詐欺						増減		
	オレオレ	架空請求	融資保証金	通付金等	小計	類似詐欺			
青葉区	19	6	1	0	26	0	5	31	-17
宮城野区	23	2	0	0	25	1	4	30	7
若林区	2	5	0	0	7	0	2	9	-12
太白区	15	8	0	0	23	0	7	30	4
泉区	9	6	0	0	15	1	1	17	-4
石巻市	4	3	1	0	8	0	1	9	1
塩竈市	9	2	2	0	13	0	1	14	8
気仙沼市	1	2	0	0	3	0	0	3	0
白石市	3	0	0	0	3	0	0	3	-6
名取市	2	2	1	0	5	0	6	11	9
角田市	0	0	0	0	0	0	1	1	1
多賀城市	2	0	0	0	2	0	4	6	-3
岩沼市	2	2	0	0	4	0	0	4	0
登米市	1	1	0	0	2	1	0	3	-3
栗原市	0	1	0	0	1	0	1	2	1
東松島市	3	1	0	0	4	0	1	5	4
大崎市	2	6	1	0	9	0	2	11	1
富谷市	0	1	0	0	1	0	1	2	-5
蔵王町	0	0	0	0	0	0	0	0	-2
七ヶ宿町	0	0	0	0	0	0	0	0	0
大河原町	1	0	0	0	1	0	1	2	1
村田町	0	1	0	0	1	0	0	1	0
柴田町	1	3	0	0	4	0	0	4	2
川崎町	0	2	0	0	2	0	0	2	-1
丸森町	0	1	0	0	1	0	0	1	0
巨理町	0	1	0	0	1	0	0	1	-7
山元町	0	0	0	0	0	0	0	0	0
松島町	0	0	0	0	0	0	1	1	0
七ヶ浜町	0	0	0	0	0	0	2	2	1
利府町	0	1	0	0	1	0	1	2	-1
大和町	0	0	0	0	0	0	0	0	-2
大郷町	0	0	0	0	0	0	0	0	-1
大衡村	1	0	0	0	1	0	0	1	1
色麻町	0	0	1	0	1	0	0	1	0
加美町	0	2	0	0	2	0	0	2	-1
涌谷町	0	0	0	0	0	0	0	0	0
美里町	0	0	0	0	0	0	1	1	0
女川町	0	0	0	0	0	0	0	0	0
南三陸町	0	0	0	0	0	0	0	0	0
他県	0	0	1	0	1	0	0	1	0
合計	100	59	8	0	167	3	43	213	-24

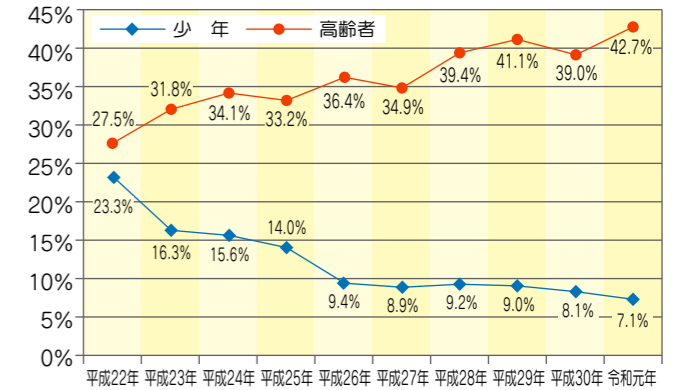
5 万引き被害の状況

	令和元年	平成30年	増減	増減率
被害件数	1,973	2,214	-241	-10.9%

被害多発品目			被害多発場所		
品目	件数	全体に占める割合	場所	件数	全体に占める割合
1 食料品類	947	48.0%	1 総合スーパー	432	21.9%
2 衣料品類	223	11.3%	2 コンビニストア	317	16.1%
3 化粧品類	143	7.2%	3 デパート	237	12.0%
4 機械類	131	6.6%	4 ドラッグストア	149	7.6%
5 書籍	107	5.4%	5 ホームセンター	112	5.7%
6 その他	422	21.4%	6 その他	726	36.8%
合計	1,973	-	合計	1,973	-

※「被害多発品目」「被害多発場所」はいずれも令和元年中

検挙人員に占める犯罪少年・高齢者の割合の推移(平成22年～令和元年)



7 声かけ事案等の認知状況

	声かけ事案等認知状況【年齢別】			
	声かけつきまとい	特異事案	合計	増減
13歳未満	66	525	591	-161
13歳以上	241	939	1,180	-204
合計	307	1,464	1,771	-365

※特異事案とは、公然わいせつ、迷防条例、子ども条例、軽犯罪法など

13歳未満の子どもに対する声かけ事案等認知状況【市区町村別】

市区町村別	発生件数	増減	市区町村別	発生件数	増減
青葉区	93	-40	村田町	4	2
宮城野区	60	-21	柴田町	9	6
若林区	76	5	川崎町	0	-4
太白区	41	-32	丸森町	0	0
泉区	57	-2	巨理町	5	-6
石巻市	45	6	山元町	0	0
塩竈市	5	-12	松島町	2	-7
気仙沼市	9	-1	七ヶ浜町	4	-6
白石市	6	3	利府町	10	-6
名取市	24	0	大和町	4	-4
角田市	5	1	大郷町	1	0
多賀城市	20	3	蔵王町	1	-4
岩沼市	11	-7	大衡村	0	0
登米市	8	-4	色麻町	1	