

# 防犯CSR

CSRとは、「Corporate Social Responsibility」の略であり、日本語だと「企業等の社会的責任」と翻訳されます。

企業が社会の一員として果たすべき責任を意味し、近年では、多くの事業者等の皆様が、環境保全や社会福祉等のCSRに積極的に取り組んでいます。

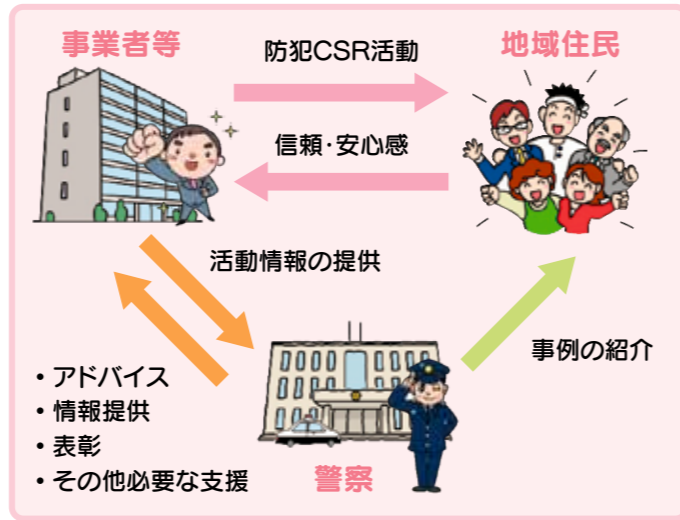
その中で、自ら企画・立案し、犯罪の被害防止など地域に貢献する取組を「防犯CSR」といいます。

## 防犯CSRの広報・啓発活動の例

- 自社製品のパッケージ等に防犯標語等を掲載する。
- 防犯標語を掲載した営業チラシ等を作成して配布する。
- 店内放送等で特殊詐欺被害防止等を呼び掛ける。
- 自社で持っている大型ビジョンやデジタルサイネージ等で防犯広報をする。
- 自社で持っているキャラクター等を活用したポスターやチラシ、グッズ等を作成する。 など

## 防犯CSRの防犯活動の例

- 外回りの車両にドライブレコーダーを設置する。
- 防犯ボランティア団体等に活動物品を提供する。
- 防犯パトロールを実施する。(青パトによるパトロールを含む)
- 公共空間に向けた防犯カメラを設置する。
- 自社のノウハウを利用した防犯教室(講座)を実施する。
- 特殊詐欺の寸劇を披露する。 など



# 犯罪と防犯


## 平成30年中の宮城県内の概要



平成30年防犯ポスターコンクール小学生の部最優秀作品  
美里町立不動堂小6年 赤坂優心さんの作品

## 平成30年中の犯罪発生の特徴

- 1 刑法犯認知件数は13,755件で、前年比で-1,174件(-7.9%)と大きく減少し、平成14年以降17年連続の減少となった。
- 2 空き巣や忍込みなどの侵入窃盗は1,681件で、前年比で143件(+9.3%)と増加した。
- 3 オレオレ詐欺などの特殊詐欺は、237件(被害額約3億3,728万円)で、前年比で105件減少し、被害額も約1億1,372万円減少した。



## ながら見守り活動

ながら見守り活動とは、日常生活や事業活動をしながら子どもを見守る活動です。

子どもを狙った犯罪や不審者情報等が増加しており、登下校時の子どもの安全対策が重要となっています。犬の散歩をしながら、ウォーキングをしながら、買い物をしながら、通勤、通学しながらなどの普段どおりの生活をしながら、または仕事をしながら、子どもたちの見守りをお願いします。また、不審者等を見かけたら、110番通報をお願いします。

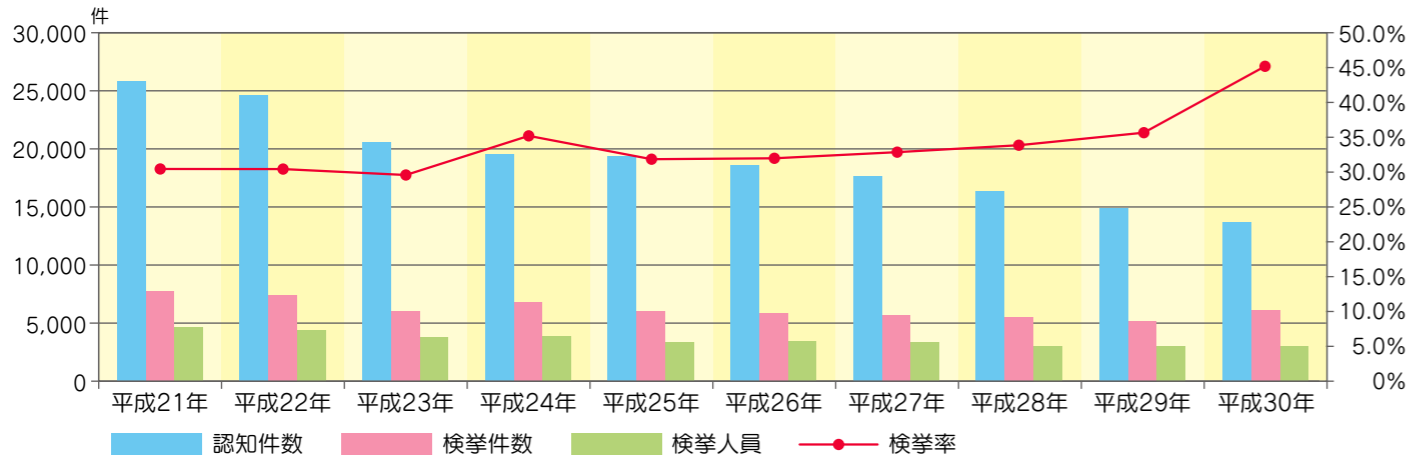
## 振り込め詐欺に注意!

- ◆「電子マネーで支払ってください」「後からお金が戻ります」は詐欺!  
「支払わないと訴訟になる」などと脅され、電子マネーを購入させたり、収納代行を利用させるのは詐欺です!
- ◆「キャッシュカードを預かります」は詐欺!!  
警察官や金融機関職員等を名乗って「カードが不正利用されている」などといい、キャッシュカードを預かるのは詐欺です!



# 1 刑法犯認知・検挙状況の推移 (過去10年間)

	平成21年	平成22年	平成23年	平成24年	平成25年	平成26年	平成27年	平成28年	平成29年	平成30年
認知件数	25,859	24,614	20,605	19,561	19,367	18,630	17,742	16,466	14,929	13,755
検挙件数	7,894	7,518	6,125	6,896	6,176	5,981	5,859	5,599	5,326	6,226
検挙人員	4,750	4,549	3,899	4,001	3,527	3,537	3,457	3,209	3,205	3,205
検挙率	30.5%	30.5%	29.7%	35.3%	31.9%	32.1%	33.0%	34.0%	35.7%	45.3%



# 2 市区町村別刑法犯認知件数

市区町村	認知件数	前年比	人口 (H30.12月末)	刑法犯認知件数上位3罪種(手口)					
				1 件数	2 件数	3 件数	4 件数		
宮城県	13,755	-1,174	2,311,906	万引き	2,214	自転車盗	2,098	非侵入盗その他	1,665
青葉区	2,568	-330	311,291	自転車盗	550	万引き	418	非侵入盗その他	289
宮城野区	1,413	-265	196,347	自転車盗	257	非侵入盗その他	222	万引き	203
若林区	1,026	30	137,751	自転車盗	172	非侵入盗その他	129	器物損壊等	123
太白区	1,303	40	229,898	自転車盗	259	万引き	223	非侵入盗その他	129
泉区	1,060	-104	213,844	万引き	194	非侵入盗その他	147	自転車盗	112
石巻市	853	-16	142,775	自転車盗	156	万引き	127	器物損壊等	81
塩竈市	268	-77	52,977	万引き	80	自転車盗	39	非侵入盗その他	25
気仙沼市	221	21	61,926	万引き	42	非侵入盗その他	24	詐欺	20
白石市	171	-23	33,814	住居侵入	32	詐欺	23	自転車盗	18
名取市	413	-161	78,272	自転車盗	92	万引き	77	非侵入盗その他	52
角田市	95	-23	28,945	万引き	13	非侵入盗その他	11	自転車盗	9
多賀城市	438	-126	62,137	万引き	96	自転車盗	68	非侵入盗その他	46
岩沼市	199	-41	44,730	万引き	36	非侵入盗その他	23	自転車盗	21
登米市	311	-10	78,800	万引き	44	非侵入盗その他	39	車上ねらい	32
栗原市	344	54	66,300	万引き	84	倉庫荒し	43	非侵入盗その他	39
東松島市	175	-38	39,438	自転車盗	31	万引き	23	倉庫荒し	19
大崎市	1,010	129	130,177	万引き	219	倉庫荒し	157	非侵入盗その他	138
富谷市	205	-36	51,921	万引き	49	非侵入盗その他	37	器物損壊等	27
蔵王町	43	-15	11,777	非侵入盗その他	12	詐欺	4	住居侵入	4
七ヶ宿町	2	-2	1,315	車上ねらい	1	倉庫荒し	1	-	-

市区町村	認知件数	前年比	人口 (H30.12月末)	刑法犯認知件数上位3罪種(手口)					
				1 件数	2 件数	3 件数	4 件数		
大河原町	134	-6	23,704	万引き	25	住居侵入	19	自転車盗	12
村田町	45	16	11,025	恐込み	6	器物損壊等	5	倉庫荒し	3
柴田町	230	11	39,082	自転車盗	73	非侵入盗その他	32	万引き	19
川崎町	40	9	8,669	非侵入盗その他	12	詐欺	8	空き巣	5
丸森町	30	-15	13,064	空き巣	5	非侵入盗その他	5	恐込み	3
巨理町	165	6	33,101	非侵入盗その他	29	自転車盗	22	詐欺	19
山元町	54	-10	11,933	器物損壊等	12	自動車盗	6	非侵入盗その他	6
松島町	66	11	13,700	自動車盗	10	器物損壊等	8	自転車盗	7
七ヶ浜町	30	-20	18,207	器物損壊等	8	詐欺	4	倉庫荒し	4
利府町	176	-36	35,602	万引き	39	非侵入盗その他	18	自動車盗	16
大和町	161	-31	28,610	非侵入盗その他	30	万引き	25	器物ねらい	20
大郷町	56	4	7,985	非侵入盗その他	25	車上ねらい	5	器物ねらい	4
大衡村	30	-10	5,862	器物損壊等	7	非侵入盗その他	5	詐欺	3
色麻町	30	-6	6,838	車上ねらい	8	恐込み	6	万引き	3
加美町	90	-28	22,530	万引き	17	器物損壊等	14	詐欺	10
涌谷町	71	-37	15,951	万引き	15	車上ねらい	13	自転車盗	6
美里町	114	-27	24,237	万引き	21	車上ねらい	15	自転車盗	13
女川町	11	-35	5,904	非侵入盗その他	3	自動車盗	2	詐欺	1
南三陸町	54	6	11,467	空き巣	29	非侵入盗その他	6	倉庫荒し	3
発生地不明	50	17							

# 3 自転車盗の発生状況

	被害件数	被害状況	
		施錠あり	施錠なし
平成30年	2,098	688	1,410
平成29年	2,562	961	1,601
増減	-464	-273	-191

# 自転車盗職業別被害者(上位5つのみ、平成30年中)

被害者	件数	全体に占める割合
1 高校生	444	21.2%
2 大学生	370	17.6%
3 中学生	173	8.2%
4 専修学校生等	148	7.1%
5 事務員	145	6.9%
合計	1,280	61.0%

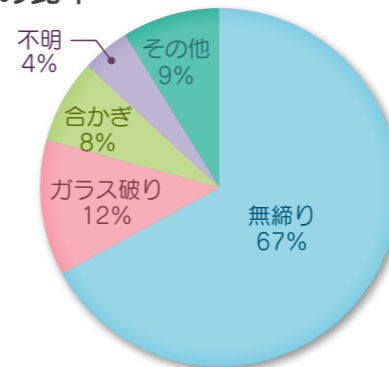
# 4 侵入盗の発生状況

	空き巣	忍込み	居空き	その他	合計
平成30年	530	279	34	838	1,681
平成29年	540	279	33	686	1,538
増減	-10	0	1	152	143

※「その他」は事務所荒し、出店荒し、金庫破りなどの住宅以外を対象とした侵入盗

	空き巣	忍込み	居空き	その他	合計
無締り	314	250	32	531	1,127
ガラス破り	76	4	0	126	206
合かぎ	65	3	0	59	127
不明	43	5	2	23	73
その他	32	17	0	99	148
総計	530	279	34	838	1,681

# 侵入手段の比率



# 6 特殊詐欺の発生状況(市区町村別の被害者)

市区町村	振り込み詐欺						類似詐欺	特殊詐欺合計	増減
	オレオレ	架空請求	融資保証金	還付金等	小計	その他			
青葉区	15	28	3	1	47	1	48	-15	
宮城野区	4	18	1	0	23	0	23	-12	
若林区	4	10	5	2	21	0	21	2	
太白区	4	20	0	2	26	0	26	-27	
泉区	8	12	1	0	21	0	21	-12	
石巻市	2	4	2	0	8	0	8	1	
塩竈市	1	3	2	0	6	0	6	-1	
気仙沼市	0	3	0	0	3	0	3	0	
白石市	0	9	0	0	9	0	9	-2	
名取市	1	1	0	0	2	0	2	-4	
角田市	0	0	0	0	0	0	0	-5	
多賀城市	3	5	1	0	9	0	9	-1	
岩沼市	1	3	0	0	4	0	4	-1	
登米市	1	2	2	1	6	0	6	3	
栗原市	0	0	0	0	0	1	1	-4	
東松島市	0	1	0	0	1	0	1	-3	
大崎市	1	7	1	0	9	1	10	-10	
富谷市	0	3	2	1	6	1	7	6	
蔵王町	0	2	0	0	2	0	2	1	
七ヶ宿町	0	0	0	0	0	0	0	-1	
大河原町	0	1	0	0	1	0	1	-1	
村田町	0	1	0	0	1	0	1	0	
柴田町	1	1	0	0	2	0	2	-8	
川崎町	0	2	0	0	2	1	3	0	
丸森町	0	1	0	0	1	0	1	-3	
巨理町	1	3	2	0	6	2	8	1	
山元町	0	0	0	0	0	0	0	-1	
松島町	0	0	0	1	1	0	1	0	
七ヶ浜町	0	1	0	0	1	0	1	0	
利府町	0	3	0	0	3	0	3	3	
大和町	1	1	0	0	2	0	2	-1	
大郷町	1	0	0	0	1	0	1	-1	
大衡村	0	0	0	0	0	0	0	0	
色麻町	0	1	0	0	1	0	1	0	
加美町	0	3	0	0	3	0	3	-1	
涌谷町	0	0	0	0	0	0	0	0	
美里町	0	1	0	0	1	0	1	-3	
女川町	0	0	0	0	0	0	0	0	
南三陸町	0	0	0	0	0	0	0	-2	
他県	0	1	0	0	1	0	1	-3	
合計	49	151	22	8	230	7	237	-105	

# 5 万引き被害の状況

	平成30年	平成29年	増減	増減率
被害件数	2,214	2,159	55	2.5%

# 被害多発品目

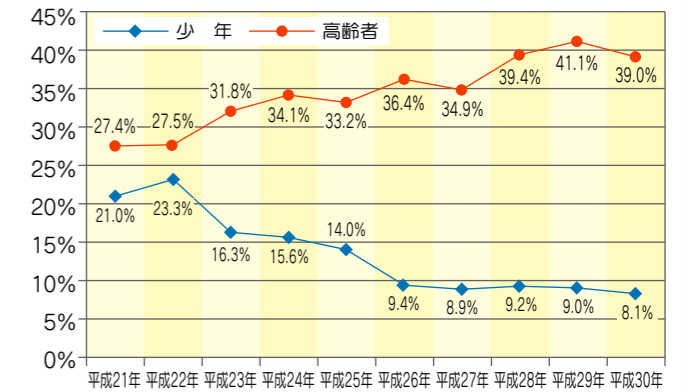
品目	件数	全体に占める割合
1 食料品類	935	42.2%
2 衣料品類	254	11.5%
3 化粧品類	163	7.4%
4 書籍	149	6.7%
5 家電製品類	84	3.8%
合計	1,585	71.6%

# 被害多発場所

場所	件数	全体に占める割合
1 総合スーパー	511	23.1%
2 コンビニストア	310	14.0%
3 デパート	267	12.1%
4 ドラッグストア	174	7.9%
5 ホームセンター	159	7.2%
合計	1,421	64.2%

※「被害多発品目」「被害多発場所」はいずれも平成30年中

# 検挙人員に占める犯罪少年・高齢者の割合の推移(平成21年~30年)



# 7 声かけ事案等の発生状況

## 声かけ事案等発生状況【年齢別】

	声かけ	つきまとい	公署 わいせつ	迷訪案別	子ども案別	軽犯罪法	暴行等	その他	合計	増減
13歳未満	167	60	84	49	247	2	40	103	752	130
13歳以上 20歳未満	136	105	136	207	0	53	54	63	754	60
20歳以上	62	71	140	218	0	56	34	49	630	-77
合計	365	236	360	474	247	111	128	215	2,136	113

## 声かけ事案等発生状況【市区町村別】

市区町村別	発生件数	増減	市区町村別	発生件数	増減
青葉区	491	53	村田町	6	4
宮城野区	250	46	柴田町	13	-5
若林区	173	16	川崎町	6	3
太白区	256	-44	丸森町	3	1
泉区	178	35	巨理町	28	-1
石巻市	96	-1	山元町	4	-2
塩竈市	32	-15	松島町	14	3
気仙沼市	20	-12	七ヶ浜町	19	12
白石市	20	-12	利府町		