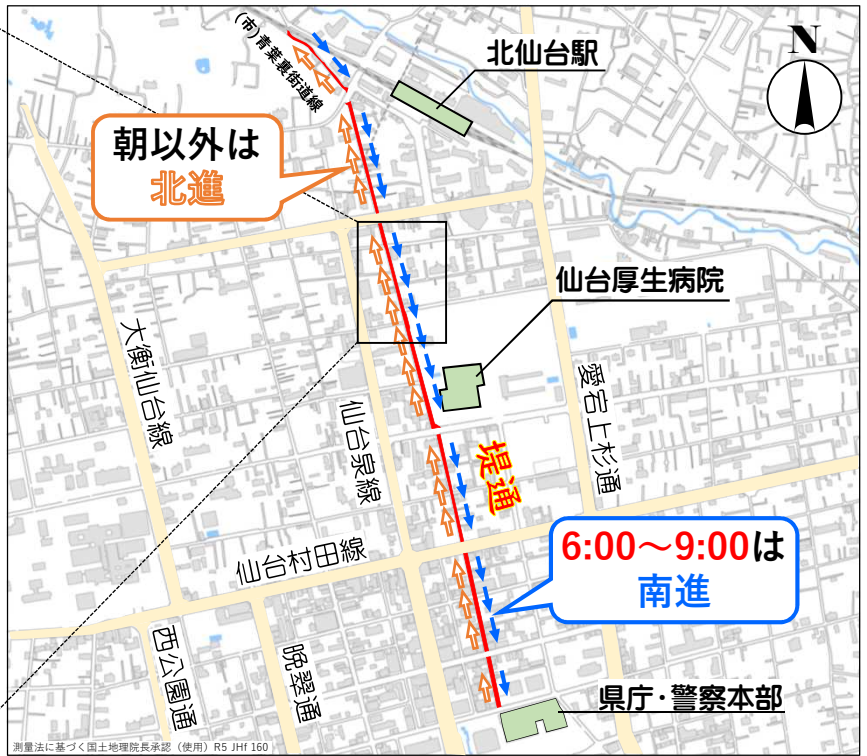
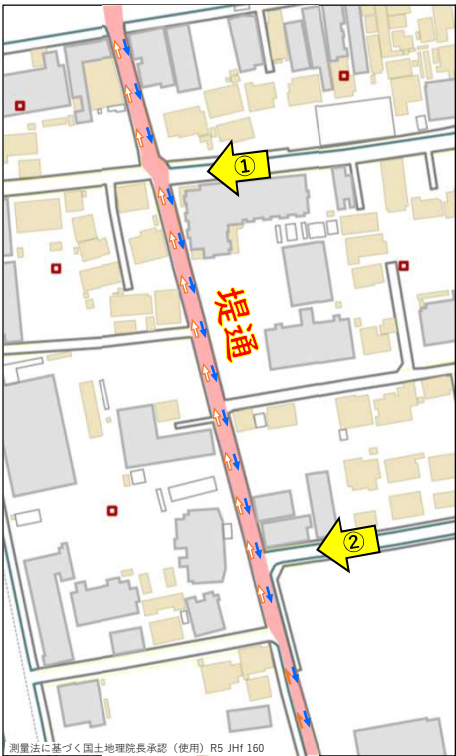


進行方向が **反転** する 交通規制について

市道堤通線・市道青葉裏街道線は、時間によって**進行方向が変わります。**


6:00~9:00 : **南進** ↓
上記以外の時間帯 : **北進** ↑



各交差点には**一方通行**

		
自転車を除く 6 - 9	自転車を除く 9 - 翌6	自転車を除く 9 - 翌6

の標識が設置されています。
 また、交差点手前には**指定方向外進行禁止**



			
自転車を除く 6 - 9	自転車を除く 9 - 翌6	自転車を除く 6 - 9	自転車を除く 9 - 翌6

の標識も設置されていますので、
 付近を通行する際は**時刻を確認**
 の上、ご通行ください。