安全運転管理者選任事業所の交通事故発生状況

令和5年中

1　交通事故発生状況

令和５年中の安全運転管理者選任事業所の従業員が第１当事者（原付以上）となった人身交通事故（以下「安管事故」という。）は、前年と比較して、発生件数は若干減少しましたが、負傷者数は増加しました。

なお、死亡事故は５件５人発生しており、前年比で－５件－５人と減少しました。

また、事故類型別では追突事故が全安管事故の４割以上(606件中259件。42.7%)を占めました。

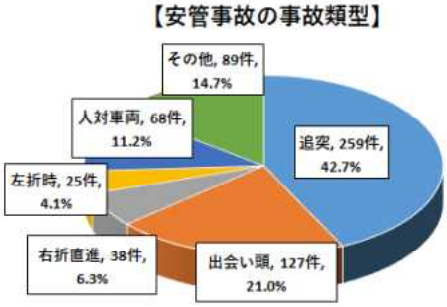

【安全運転管理者選任事業所の交通事故発生状況】（令和５年中）

区　分		発生件数	死亡事故		負傷者		
			件　数	死者数	重　傷	軽　傷	計
本　年		606	5	5	54	684	738
前　年		615	10	10	55	665	720
増減	数	-9	-5	-5	-1	19	18
	率	-1.5	-50.0	-50.0	-1.8	2.9	2.5

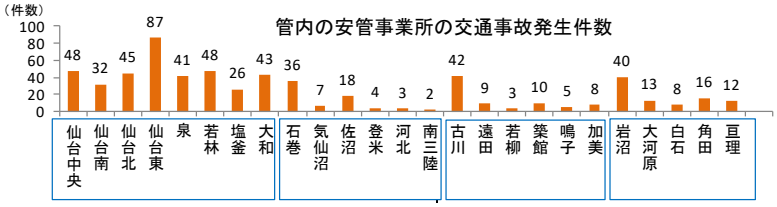

通行目的別では、「通勤中」が最も多く248件、続いて「業務外」が226件となっており、前年対比では、「業務中」のみが前年より増加しました。

また、死亡事故は５件発生（業務中２件、通勤中２件、業務外１件）しました。

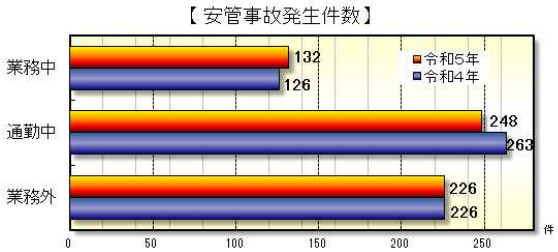

2　発生推移(平成26年～令和５年)

過去10年間の安管事故の推移を見ると、発生件数は平成27年をピークに、その後、減少傾向が続いています。

また、死者数は過去10年間では令和元年と令和４年の10人が最も多く、平均７人(過去10年の死者数70人）で、ほぼ横ばいで推移してます。

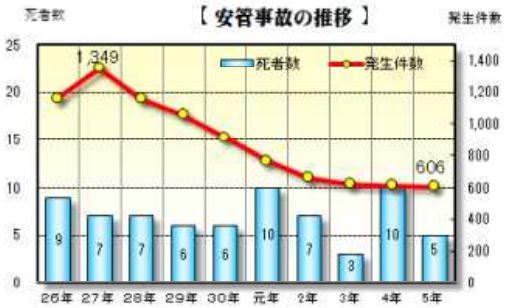

区　分	26年	27年	28年	29年	30年	元年	2年	3年	4年	5年
発生件数	1,161	1,349	1,155	1,056	911	763	660	621	615	606
死者数	9	7	7	6	6	10	7	3	10	5

３　死亡事故発生状況（令和５年中）

No.	発生年月日等							第１当事者					事故類型		死者	
	年	月	日	時	曜	発生場所	路線	性別	年齢	車種	通行別	事業所管轄署	類型Ａ	類型Ｂ	状態	年齢
1	5	6	5	9	月	村田町沼田	町道	男	50	準中貨	業務中	大河原署	四輪単独	工作物衝突	四	50
2	5	6	17	11	土	仙台市青葉区荒巻本沢	市道	男	35	軽貨	業務中	泉署	四輪対四輪	出会い頭	四	73
3	5	6	23	3	金	東松島市赤井	県道	男	39	普乗	通勤中	古川署	人対四輪	横断中	歩	85
4	5	6	24	13	土	岩沼市たけくま	市道	女	58	軽乗	業務外	仙台中央署	二輪対四輪	右折直進	二	44
5	5	12	1	6	金	大崎市鳴子温泉	市道	男	76	軽乗	通勤中	鳴子署	四輪単独	路外逸脱	四	76

４　安管事故の発生特徴等（令和５年中）

(1)　業務中の事故

区分		発生件数	死亡事故		負傷者		
			件数	死者数	重傷	軽傷	計
本年		132	2	2	11	150	161
前年		126	1	1	12	139	151
増減	数	6	1	1	-1	11	10
	率	4.8	100.0	100.0	-8.3	7.9	6.6

○ 時間帯別では、14時台が16件(12.1%)で最も多い。
○ 曜日別では、金曜日が31件(23.5%)で最も多く、次いで水曜日が27件と多い。
○ 当事者種別（第１当）では、乗用車65件、貨物車65件、特殊車２件。
○ 事故類型別では、追突事故が63件(47.7%)で最も多く、次いで出会い頭が26件と多い。
（全人身交通事故における追突事故の構成率は、4,033件中1,484件。36.8%）
○ 死亡事故は２件２人発生(前年比＋１件＋１人）。
○ 飲酒事故の発生はない(前年比－１件－２人）。

(2)　通勤中の事故

区分		発生件数	死亡事故		負傷者		
			件数	死者数	重傷	軽傷	計
本年		248	2	2	18	274	292
前年		263	8	8	22	264	286
増減	数	-15	-6	-6	-4	10	6
	率	-5.7	-75.0	-75.0	-18.2	3.8	2.1

○ 時間帯別では、７時台が71件(28.6%)で最も多く、次いで17時台が36件と多い。
○ 曜日別では、金曜日が53件（21.4%）で最も多く、次いで火曜日が51件と多い。
○ 事故類型別では、追突事故が114件(46.0%)で最も多く、次いで出会い頭が54件と多い。
○ 違反別では、安全不確認が85件(34.3%)で最も多く、次いで前方不注意が66件と多い。
○ 死亡事故は２件２人発生(前年比－６－６人）。
○ 飲酒事故は１件（負傷者２人）発生(前年比＋１件＋２人）。

(3)　業務外の事故

区分		発生件数	死亡事故		負傷者		
			件数	死者数	重傷	軽傷	計
本年		226	1	1	25	260	285
前年		226	1	1	21	262	283
増減	数	0	0	0	4	-2	2
	率	0.0	0.0	0.0	19.0	-0.8	0.7

○ 時間帯別では、17時台が29件（12.8%）で最も多く、次いで15時台が22件と多い。
○ 通行目的別では、買物が108件(47.8%)で最も多い。
○ 事故類型別では、追突事故が82件(36.3%)で最も多く、次いで出会い頭が47件と多い。
○ 違反別では、安全不確認が91件(40.3%)で最も多く、次いで前方不注意が59件と多い。
○ 死亡事故は１件１人発生(前年比±０件±０人）。
○ 飲酒事故は２件（負傷者３人）発生(前年比±０件。負傷者±０人）。

宮城県警察本部交通企画課